



ที่ สน ๐๐๒๓.๓/๑๕๕

ถึง สำนักงานเทศบาลนครสกลนคร และสำนักงานส่งเสริมการปกครองท้องถิ่นอำเภอทุกอำเภอ

ตามที่หนังสือจังหวัดสกลนคร ด่วนมาก ที่ สน ๐๐๒๓.๓/๐๒๑๔๑ ลงวันที่ ๒๖ มกราคม ๒๕๖๑ ได้แจ้งแนวทางดำเนินการเตรียมความพร้อมรองรับการจัดเก็บภาษีที่ดินและสิ่งปลูกสร้างขององค์กรปกครองส่วนท้องถิ่นโดยให้ยกเลิกขั้นตอนการขอใช้รหัส (License) โปรแกรมแผนที่ภาษีและทะเบียนทรัพย์สิน (LTAX ๓๐๐๐) และโปรแกรมประยุกต์ระบบสารสนเทศภูมิศาสตร์ (LTAX GIS) ของกรมส่งเสริมการปกครองท้องถิ่นและให้องค์กรปกครองส่วนท้องถิ่นที่มีความประสงค์จะใช้โปรแกรมดังกล่าวสามารถดาวน์โหลดโปรแกรมกำหนดรหัสผ่าน (License) ด้วยตนเองจากเว็บไซต์กรมส่งเสริมการปกครองท้องถิ่น www.dla.go.th เพื่อเป็นการอำนวยความสะดวกในการดำเนินงานขององค์กรปกครองส่วนท้องถิ่น ความละเอียดแจ้งแล้ว นั้น

กรมส่งเสริมการปกครองท้องถิ่นแจ้งว่า เนื่องจากปัจจุบันยังคงมีองค์กรปกครองส่วนท้องถิ่นหลายแห่งขอใช้โปรแกรมฯ ผ่านสำนักงานส่งเสริมการปกครองท้องถิ่นจังหวัด ดังนั้น จึงให้สำนักงานส่งเสริมการปกครองท้องถิ่นอำเภอแจ้งกำชับให้องค์กรปกครองส่วนท้องถิ่นทราบว่า สามารถดาวน์โหลดโปรแกรมกำหนดรหัสผ่าน (License) ด้วยตนเองจากเว็บไซต์กรมส่งเสริมการปกครองท้องถิ่น www.dla.go.th รายละเอียดตามขั้นตอนการติดตั้งโปรแกรมกำหนดรหัสผ่านฯ ที่ส่งมาพร้อมนี้

จึงเรียนมาเพื่อพิจารณาดำเนินการ สำหรับเทศบาลนครสกลนครให้ดำเนินการเช่นเดียวกัน



สำนักงานส่งเสริมการปกครองท้องถิ่น
กลุ่มงานส่งเสริมและพัฒนาท้องถิ่น
โทร. ๐-๔๒๗๑-๖๔๘๒, ๐-๔๒๗๑-๕๑๒๒

“อยู่สกล รักสกล ทำเพื่อสกลนคร”

- งานบริหาร
- กลุ่มงานกฎหมาย
- กลุ่มงานมาตรฐานฯ
- กลุ่มงานการเงินฯ
- กลุ่มงานส่งเสริมฯ

สำนักงานส่งเสริมการปกครองท้องถิ่นจังหวัดสกลนคร
 เลขที่รับ 1027
 วันที่ 19 ก.พ. 2561
 เวลา



ที่ มท ๐๘๐๘.๓/ว ๑

ถึง สำนักงานส่งเสริมการปกครองท้องถิ่นจังหวัด ทุกจังหวัด

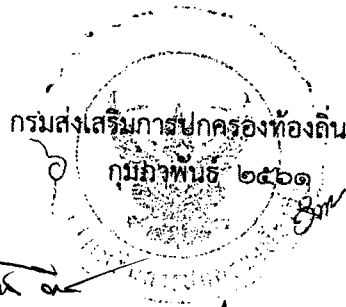
ตามหนังสือกระทรวงมหาดไทย ด่วนมาก ที่ มท ๐๘๐๘.๓/ว ๑๑๐๗ ลงวันที่ ๘ มกราคม ๒๕๖๑ ได้แจ้งแนวทางดำเนินการเตรียมความพร้อมรองรับการจัดเก็บภาษีที่ดินและสิ่งปลูกสร้างขององค์กรปกครองส่วนท้องถิ่น โดยให้ยกเลิกขั้นตอนการขอใช้รหัสผ่าน (License) โปรแกรมแผนที่ภาษีและทะเบียนทรัพย์สิน (LTAX ๓๐๐๐) และโปรแกรมประยุกต์ระบบสารสนเทศภูมิศาสตร์ (LTAX GIS) ของกรมส่งเสริมการปกครองท้องถิ่น และให้องค์กรปกครองส่วนท้องถิ่นที่ประสงค์จะใช้โปรแกรมดังกล่าวสามารถดาวน์โหลดโปรแกรมกำหนดรหัสผ่าน (License) ด้วยตนเองจากเว็บไซต์กรมส่งเสริมการปกครองท้องถิ่น www.dla.go.th เพื่อเป็นการอำนวยความสะดวกในการดำเนินงานขององค์กรปกครองส่วนท้องถิ่น ความละเอียดแจ้งแล้ว นั้น

เนื่องจากปัจจุบันยังคงมีองค์กรปกครองส่วนท้องถิ่นหลายแห่งขอใช้โปรแกรมฯ ผ่านสำนักงานส่งเสริมการปกครองท้องถิ่นจังหวัด ดังนั้น จึงขอให้สำนักงานส่งเสริมการปกครองท้องถิ่นจังหวัดแจ้งกำชับให้องค์กรปกครองส่วนท้องถิ่นทราบว่า สามารถดาวน์โหลดโปรแกรมกำหนดรหัสผ่าน (License) ด้วยตนเองจากเว็บไซต์กรมส่งเสริมการปกครองท้องถิ่น www.dla.go.th รายละเอียดตามขั้นตอนการติดตั้งโปรแกรมกำหนดรหัสผ่านฯ ที่ส่งมาพร้อมนี้

จึงเรียนมาเพื่อโปรดพิจารณาดำเนินการต่อไป

เรียน ท้องถิ่นจังหวัด สกลนคร
 - พันตรีแจ้ว อนุ. ในพื้นที่
 ทราบและดำเนินการต่อไป.

[Signature]
 20 ก.พ. 61



[Signature]
 ๒๐ ก.พ. ๖๑

สำนักบริหารการคลังท้องถิ่น
 ส่วนนโยบายการคลังและพัฒนารายได้
 โทร. ๐-๒๒๕๑-๙๐๐๐ ต่อ ๑๔๓๓-๕
 โทรสาร ๐-๒๒๕๑-๘๘๘๘

- ๒๐๖
[Signature]
 (นายปัญญา มีธรรม)
 อธิบดีจังหวัดสกลนคร

ขั้นตอนการติดตั้งโปรแกรมกำหนดรหัสผ่าน (License)

ของโปรแกรมแผนที่ภาษีและทะเบียนทรัพย์สิน (LTAX 3000)

ด้วยกรมส่งเสริมการปกครองท้องถิ่นได้ยกเลิกขั้นตอนการขอใช้รหัสผ่าน (License) ของโปรแกรมแผนที่ภาษีและทะเบียนทรัพย์สิน (Ltax 3000) เพื่อให้เกิดความสะดวกรวดเร็วในการจัดทำแผนที่ภาษีฯ โดยมีขั้นตอนการติดตั้งโปรแกรมกำหนดรหัสผ่าน (License) ดังนี้

1. การดาวน์โหลดโปรแกรมกำหนดรหัสผ่าน (License)

องค์กรปกครองส่วนท้องถิ่น สามารถดาวน์โหลดโปรแกรมกำหนดรหัสผ่าน (License) ได้ที่เว็บไซต์ <http://www.dla.go.th/index.jsp> เมนูข้อมูลสารสนเทศ เมนูย่อยดาวน์โหลดโปรแกรมแผนที่ภาษี

The screenshot shows a web browser window with the URL www.dla.go.th/index.jsp. The page header includes the logo of the Department of Local Administration and the text "กรมส่งเสริมการปกครองท้องถิ่น" and "Department of Local Administration". The main content area is divided into three columns: "ข้อมูลสารสนเทศ" (Information), "ระบบสารสนเทศ" (Information System), and "หน่วยงานภายใน" (Internal Units). In the "ข้อมูลสารสนเทศ" column, the "ดาวน์โหลดโปรแกรมแผนที่ภาษี" (Download Tax Map Software) link is circled and labeled with a "2." in a circle. The "ระบบสารสนเทศ" column lists various systems, and the "หน่วยงานภายใน" column lists internal units.

ข้อมูลสารสนเทศ	ระบบสารสนเทศ	หน่วยงานภายใน
<ul style="list-style-type: none">พัฒนาเศรษฐกิจพอเพียงท้องถิ่น ปี พ.ศ. ๒๕๖๐จัดซื้อจัดจ้างดาวน์โหลดโปรแกรมแผนที่ภาษีดาวน์โหลดแบบขอข้อมูเอกสารราชการดาวน์โหลดตราสัญลักษณ์และรูปแบบการนำเสนอข้อมูล	<ul style="list-style-type: none">ระบบสารบรรณระบบแบบฟอร์มอิเล็กทรอนิกส์ระบบสารสนเทศเพื่อการวางแผนระบบบัญชีระบบการศึกษาท้องถิ่นระบบศูนย์พัฒนาเด็กเล็กลพ	<ul style="list-style-type: none">สำนักบริหารการคลังท้องถิ่นสำนักพัฒนาระบบบริหารงานบุคคลส่วนท้องถิ่นสถาบันพัฒนาบุคลากรท้องถิ่นกองพัฒนาและส่งเสริมการบริหารงานท้องถิ่นกองส่งเสริมและพัฒนาการ



โปรแกรมแผนที่ภาษีและทะเบียนทรัพย์สิน LTax3000

- LTAX 3000 V3.0 x32 bit
- 3. ~~LTAX 3000 V3.0 x64 bit~~
- License LTAX 3000
- LTAX GIS

Firefox Setup Version 45.0.1 (32 bit)

Firefox Setup Version 45.0.1 (64 bit)

คู่มือการติดตั้งโปรแกรม LTAX 3000

คู่มือการติดตั้งโปรแกรม LTAX GIS

แบบสำรวจใช้โปรแกรม LTAX 3000

ขั้นตอนการขอใช้โปรแกรม LTAX 3000 ใหม่

ขั้นตอนการนำข้อมูลจากโปรแกรม LTAX3000 เดิมมาใช้โปรแกรมฯ ใหม่


ขั้นตอนการนำข้อมูลแผนที่จากโปรแกรม LTAX GIS เดิมมาใช้โปรแกรมฯ ใหม่

ตัวอย่างแบบฟอร์ม ม.พ. คำว่า

ผลการจัดพื้นที่ภาษี ณ 13 กุมภาพันธ์ 2556

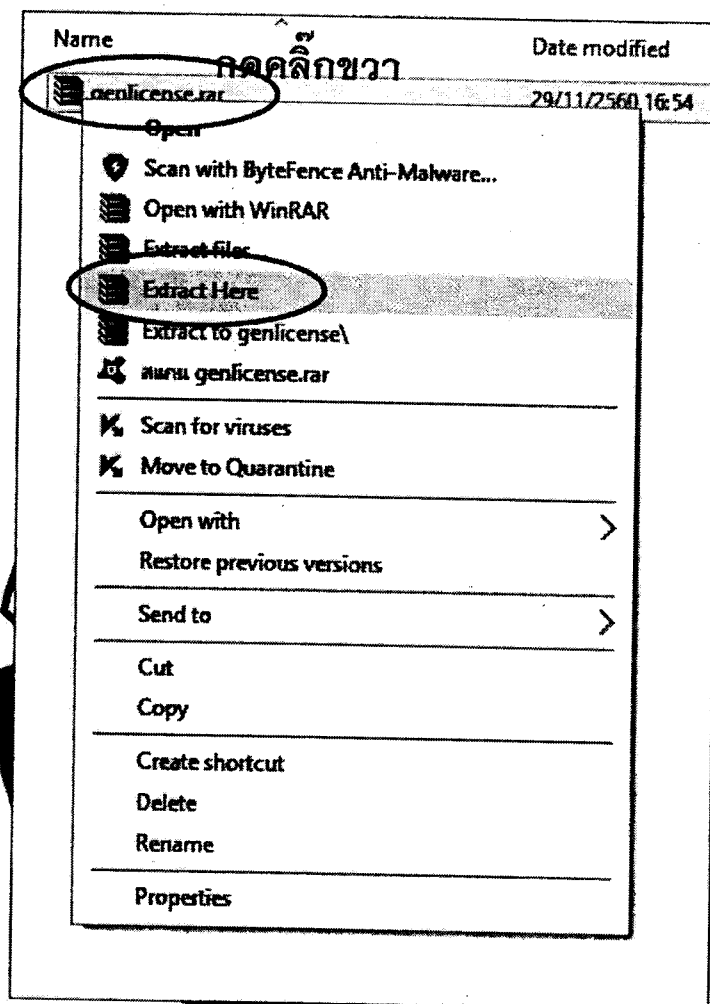
แบบฟอร์มตัวอย่าง โครงการจัดพื้นที่ภาษี และทะเบียนทรัพย์สิน

เมื่อกดดาวน์โหลดจะได้ไฟล์ 9...

Name	Date modified	Type	Size
 genlicense.rar	29/11/2560 16:54	WinRAR archive	6 KB




การแตกไฟล์ ให้คลิกขวาที่ ไฟล์ genlicense.rar แล้วเลือกที่ Extract Here แล้วจะได้ไฟล์ genlicense.exe




จะได้ไฟล์ genlicense.exe แล้วกดดับเบิ้ลคลิก ก็จะเข้าโปรแกรม Ltax 3000 License

Name	Date modified	Type	Size
genlicense.exe	5/4/2559 3:13	Application	13 KB
genlicense.rar	29/11/2560 16:54	WinRAR archive	6 KB



2. วิธีการกำหนดรหัสลับ (License)

ให้ติดตั้งโปรแกรมแผนที่การค้าและทะเบียนทรัพย์สิน (LTax3000) แล้วให้คัดลอก (Copy) รหัสเครื่องไว้เพื่อทำการโอนทรัพย์สินผ่านโปรแกรม



LTax3000 License

F8D5-D657-D59D-CFE6-9CFC-5A85-EA72-C3A4

CODE C91C-2278-FCDA-7AFF-EEB4-5183-8764-DC74

LICENSE

กดพร้อม

1. วาง (Paste) รหัสเครื่อง ลงใน ช่อง Code

2. กดปุ่มกดรหัส



LTax3000 License

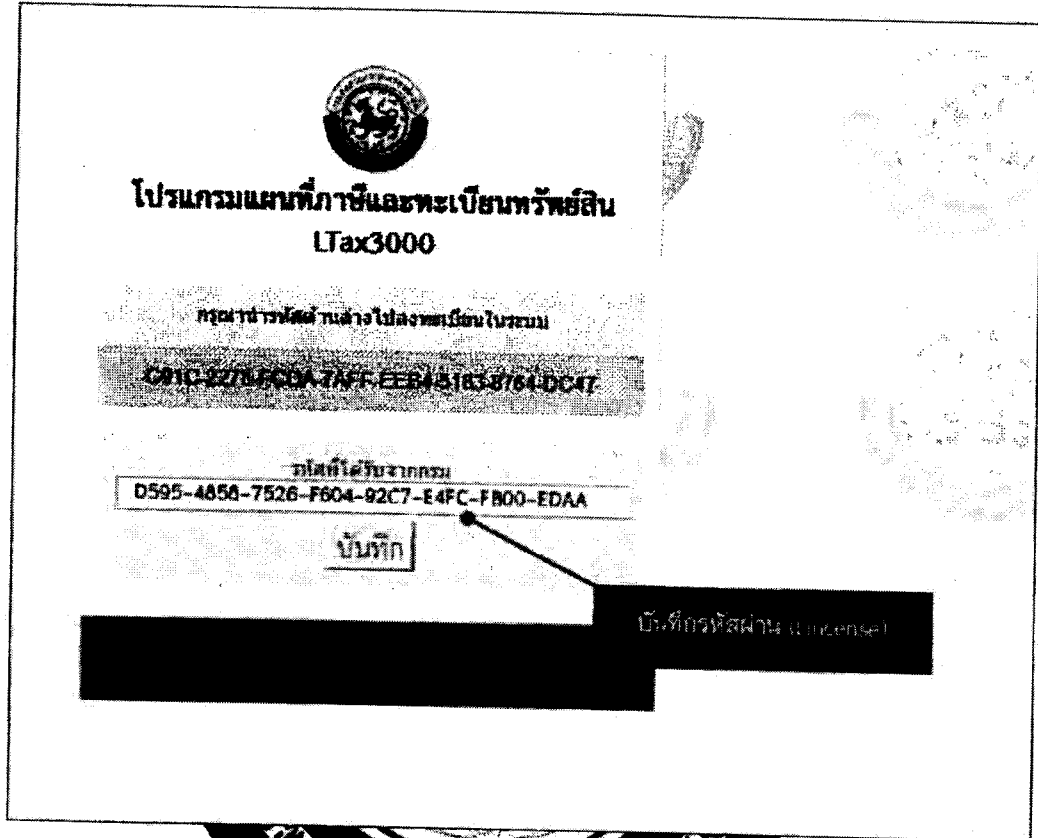
F8D5-D657-D59D-CFE6-9CFC-5A85-EA72-C3A4

CODE C91C-2278-FCDA-7AFF-EEB4-5183-8764-DC74

LICENSE D595-4858-7526-F604-92C7-E4FC-FB00-EDAA

กดพร้อม

องค์กรปกครองส่วนท้องถิ่น นารหัสผ่าน (License) ไปบันทึกในโปรแกรมแผนที่ภาษีและทะเบียนทรัพย์สิน (Ltax 3000)



The screenshot displays the Ltax3000 software interface. At the top center is a circular logo. Below it, the text reads "โปรแกรมแผนที่ภาษีและทะเบียนทรัพย์สิน" and "LTax3000". Underneath, it says "กรุณาชำระค่าผ่านทางโปรแกรมก่อนใช้งาน". There are two license key boxes: the first contains "C81C-E27B-F60A-7AFF-E2B4B183-8784-DC47" and the second contains "D595-4858-7526-F604-92C7-E4FC-FB00-EDAA". Below the second box is a label "บันทึก" (Record) with a pointer. A large black redaction box covers the bottom portion of the screen, with the text "บันทึกการรหัสผ่าน (license)" (Record password (license)) visible to the right of the redaction.

